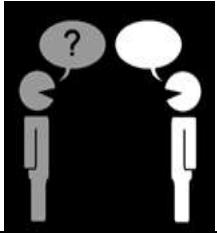


Carte d'invalidité et/ou de priorité



QU'EST CE QUE C'EST?

La carte d'invalidité et/ou de priorité est une carte pour les personnes à mobilité réduite ou handicapées.

Il existe 4 types de cartes.

Carte de priorité « Station debout pénible » : Pour avoir cette carte, tu dois avoir de sérieuses difficultés de déplacement ou de station debout. Avec cette carte, tu as le droit de priorité de passage ou de service. En plus, une place assise est réservée pour toi.

Carte d'invalidité A: Pour avoir cette carte, tu dois avoir un degré de handicap entre 30% et 49%.

Carte d'invalidité B: Pour avoir cette carte, tu dois avoir un degré de handicap de 50% ou plus. Avec cette carte tu as le droit de priorité de passage ou de service. En plus, une place assise est réservée pour toi.

Carte d'invalidité C: Pour avoir cette carte, tu dois être dans un état physique ou mental tel que tu ne peux pas te déplacer sans l'assistance d'une autre personne. Toi et la personne qui t'accompagne ont le droit de priorité de passage ou de service. En plus, des places assises sont réservés pour vous. Tu peux aussi emmener ton chien d'assistance.



C'EST POUR QUI?

Pour recevoir la carte d'invalidité, tu dois habiter ou travailler au Luxembourg. Un médecin doit confirmer que tu as un degré d' handicap d'au moins 30%.




QU'EST-CE QUE JE DOIS FAIRE?





A) Si tu habites au Luxembourg

Fini? Note?

1








Le formulaire doit être rempli 2 fois ! (2 fois la même chose)
Remplis la 1ère page des deux formulaires.

2		Va à la commune où tu habites. L'agent communal remplit la 2 ^{ème} partie des deux formulaires (Certificat de la Commune du domicile du requérant).	
3		Va chez le photographe pour faire 2 photos d'identité. Photos récentes de 3x4 cm avec ton nom, prénom et ta date de naissance au verso de tes photos	
4		Envoie les deux formulaires remplis et les photos d'identité à l'adresse suivante: <ul style="list-style-type: none"> • Ministère de l'Intérieur Cartes d'Invalidité B.P. 10 L-2010 Luxembourg 	
5		Tu reçois une lettre pour faire un contrôle médical.	

Contacte le service en cas de questions.

B) Si tu es frontalier, tu travailles au Luxembourg et tu habites à l'étranger

Fini? Note?

1		Le formulaire doit être rempli 2 fois! (2 fois la même chose) Remplis la 1 ^{ère} page des deux formulaires.	
2		Va chez ton patron. Il remplit la 2 ^{ème} partie des deux formulaires (Certificat de l'Employeur).	
3		Va chez le photographe pour faire 2 photos d'identité. Photos récentes de 3x4 cm avec ton nom, prénom et ta date de naissance au verso de tes photos	
4		Envoie les deux formulaires et les photos à l'adresse suivante: <ul style="list-style-type: none"> • Ministère de l'Intérieur Cartes d'Invalidité B.P. 10 L-2010 Luxembourg 	
5		Tu reçois une lettre pour faire un contrôle médical.	

Contacte le service en cas de questions.